




Gewässergütekarte 2002

für das Stadtgebiet von Wolfsburg

(aufgestellt nach dem biologischen Zustandbild)

Gewässergüte der Fließgewässer

-  Güteklasse I: unbelastet bis sehr gering belastet
-  Güteklasse I-II: gering belastet
-  Güteklasse II: mäßig belastet
-  Güteklasse II-III: kritisch belastet
-  Güteklasse III: stark verschmutzt
-  Güteklasse III-IV: sehr stark verschmutzt
-  Güteklasse IV: übermäßig verschmutzt
-  Unterscheidung in Haupt- / Nebenvorfluter

Probestellen

-  1 Probestellenummer

Sonstige Informationen

-  Fließgewässerabschnitt ohne Probestelle
-  Stadtgrenze Wolfsburg (1 : 25 000)